

# 투 자 보 고 서

2025.09.01 부터 2025.11.30 까지

( 제 7 기 1 분기 )

2026.01.14

회 사 명 :

주식회사 에이치엘제2호위탁관리부동산투자회사

대 표 이 사 :

박영희

본점소재지 :

서울특별시 강남구 영동대로 511, 2802호 (삼성동, 트레이드타워)

(전화번호)

02-6205-6969

(홈페이지)

<http://www.hlreitsamc.com>

작성책임자 :

(회사)

에이치엘리츠운용(주)

(직책)

차장

(전화번호)

02-6205-6976

성명

이종훈

공시책임자 :

(회사)

에이치엘리츠운용(주)

(직책)

차장

(전화번호)

02-6205-6976

성명

이종훈



제 1 부 부동산투자회사의 현황

1. 회사의 현황

가. 회사의 개요

(1) 회사명	주식회사 에이치엘제2호위탁 관리부동산투자회사	
(2) 설립일	6/17/2022	
(3) 소재지	서울특별시 강남구 영동대로 511, 2802호 (삼성동, 트레이드 타워)	
(4) 자산 및 자본금, 부채	(단위: 원)	
구 분	당분기말	전기말
	11/30/2025	8/31/2025
자산총계	432,975,876,720	423,512,141,892
부채총계	256,195,871,373	242,764,332,995
자본총계	176,780,005,347	180,747,808,897
자 본 금	20,000,000,000	20,000,000,000
(5) 회사유형	위탁관리부동산투자회사	프로젝트 부동산투자회사 여부 X )
(6) 비고	(가) 신용평가결과	
	해당사항 없음	
	(나) 기타	



## 제 2 부 자산에 관한 사항

### 1. 총자산의 구성 현황

#### 가. 총괄표

#### (1) 총자산의 구성 및 비율

(단위 : 백만원, %)

항 목	직전분기말		당분기말		총자산대비 구성비율	임대보증금 등을 고려한 구성비율	비고
	자산총액	비율	자산총액	비율			
구조조정부동산	0	0.00%	0	0.00%	0.00%	0.00%	
부동산 관련	415,375	98.08%	414,251	95.68%	95.68%	95.68%	
부동산	415,375	98.08%	414,251	95.68%			
부동산개발사업		0.00%		0.00%			
설립할 때 납입된 주금(株金)		0.00%		0.00%			
신주발행으로 조성한 자금		0.00%		0.00%			
소유 부동산의 매각대금		0.00%		0.00%			
법 시행령 제27조 제1항에 따른 항목		0.00%		0.00%			
부동산 관련 증권		0.00%	0	0.00%	0.00%	0.00%	
현금	5,510	1.30%	16,336	3.77%	3.77%	3.77%	
기타 자산	2,628	0.62%	2,389	0.55%	0.55%	0.55%	
총계	423,512	100.00%	432,976	100.00%	100.00%	100.00%	

※ 1. 부동산개발사업, 설립할 때 납입된 주금(株金), 신주발행으로 조성한 자금 및 소유 부동산의 매각대금, 시행령 제27조제1항에 따른 항목은 법 제25조제1항 및 같은 법 제49조의2제1항에 따른 부동산에 포함되는 자산을 말함(기업구조조정부동산투자회사  
사의 경우, 구조조정부동산을 별도 표시)

2. 부동산관련 증권은 법 제2조제3호 각 목의 어느 하나에 해당하는 자산을 말함

3. 현금은 금융기관에의 예치금을 포함하며, 부동산에 포함되는 자산은 제외함

4. 기타는 자산 중 부동산, 부동산 관련 증권, 현금에 해당되지 않는 자산을 말함

(2) 임대주택 관련 사항

임대주택 구분	해당없음
임대주택비율	해당없음
임대주택 포함 여부	X
임대주택 70% 이상 여부	X

※ 임대주택 구분은 「공공주택 특별법」 제2조에 따른 ‘공공건설’, ‘공공매입’, ‘지분적립형 임대주택’, ‘이익공유형 분양주택’, 「민간임대주택 특별법」 제2조 ‘민간건설’, ‘민간매입’, ‘공공지원민간임대’, ‘장기일반민간임대’ 중 선택하여 기재

나. 부동산 현황(지상권·임차권 등 부동산사용에 관한 권리도 포함)

(1) 소유 부동산별 개요

부동산명	투자대상	위치	완공 (개축)일자	전경사진	취득일자	담보 및 부채내역	유형	대지면적 (㎡)	연면적 (㎡)	건축면적 (㎡)	비고
1 만도 글로벌 알앤디 센터	오피스	경기도 성남시 분당구 판교로255번길 21(삼평동)	8/9/2012		8/31/2022	장기차입금 관련 최권 최고액 288,000백만원	일반	8,627	56,932	5,172	

※ 준공시 잔금지급예정으로 준공후 소유권이 넘어오는 경우는 제외

※ 투자대상은 주택(공동주택), 주택(단독주택), 주택(준주택), 오피스, 리테일, 물류, 호텔, 데이터센터, 사회기반시설, 복합시설, 기타 중 기재

• 당사의 담보 및 부채내역은 담보신탁 외 재산종합보험의 보험금수령권을 대주단에 근질권 담보(채권최고액 : 288,000 백만원)로 제공하고 있으며, 장기차입금 240,000백만원의 120% 설정금액임

(2) 소유 부동산별 금액현황

(단위 : 백만원)

부동산명	취득가액		취득후 자본적지출		평가손익		감가 상각 누계액	손상 차손 누계액	장부가액	보증금	임대주택 여부
	토지	건물	토지	건물	토지	건물					
1 만도 글로벌 알 앤디센터	177,670	252,995					16,415		414,251	13,771	일반



(3) 소유 부동산별 임대현황

(가) 소유 부동산별 임대현황

부동산명	임대가능 면적 (㎡)	임대면적 (㎡)	임대율 (임대면적/임대 가능면적, %)	임대차 계약수
1 만도 글로벌 알앤디센터	56,931.50	56,931.50	100.00%	3



(나) 임대주택에 투자하는 부동산투자회사의 상세 임대현황

주택의 종류	주택형	총세대수	임대세대수	세대당 평균 임대보증금 (원)	세대당 평 균 월임대료 (원)	비고
자료가 없습니다.						

※ 주택의 종류는 아파트, 오피스텔, 도시형생활주택 등

※ 주택형은 59A, 59B, 84A, 84B 등

※ 세대당 평균임대보증금 및 월임대료는 주택형별 구분 기재(분기말 현재 기준)



(4) 부동산개발사업의 현황

(가) 개발관련 사항

대토리츠 여부	X
개발투자비율 (주주총회 결의 기준)	해당없음
개발사업에 관한 인·허가일	해당없음
개발사업에 관한 사용승인·준공검사일	해당없음

※ 개발투자비율 : 법 제12조제1항4의2호 참고

(나) 부동산개발사업 개요

(단위 : 백만원)

개발사업명	투자대상	소재지	전경사진	개발규모 (㎡)	준공 예정일	공정률	총사업비	총 투자금액	기 투자금액	비고
자료가 없습니다.										

- ※ 1. 총사업비는 당해 개발사업의 총사업비를 말함
- 2. 총투자금액은 당해 부동산투자회사가 투자하여야 하는 총금액을 말함
- 3. 기투자금액이란 당해 부동산투자회사가 이미 투자한 총금액을 말함





(다) 당분기에 추진중인 부동산개발사업 현황

1) 부동산개발사업명(1)

--

2) 부동산개발사업명(2)

--


3) 장래 예정인 부동산개발사업 현황

--

다. 부동산 관련 증권 현황

(단위 : 백만원, %)


구분	종 목 명	취득금액	당분기말 현재 가액	자산 구성비	보유수량 (주)	소유 지분율	증권 소유 부동산 개수	증권 소유 부동산 위치 구분	증권 소유 부동산 위치 국가명
자료가 없습니다.									



라. 현금(금융기관 예치내역 포함) 현황

(단위 : %, 백만원)

예치 금융상품	예치 금융회사	이자율	직전분기말 예치금	당분기말 예치금	비고
보통예금	국민은행	변경	5,510	4,336	
정기예금	수협은행	2.78%	0	12,000	



마. 기타 자산 현황

(단위 : 백만원, %)

구분	종 목 명	취득금액	당분기말 현재 가액	비고
유가증권				
유가증권				
유가증권				
유가증권				
유가증권				
파생상품자산				
파생상품자산				
파생상품자산				
그 밖의 기타자산	매출채권	16	16	
그 밖의 기타자산	미수수익	1,875	1,875	
그 밖의 기타자산	선급비용	156	156	
그 밖의 기타자산	부가세대급금	136	136	
그 밖의 기타자산	선급법인세	1	1	
그 밖의 기타자산	기타비유동자산	205	205	

※ 비고에 자산 관련 정보(예. 전환사채의 경우 전환가액 등, 신주인수권부사채의 경우 행사가액 등) 기재



2. 총자산의 변경내역

가. 당분기 동안의 부동산 매입·매각

(단위 : 백만원)

구분	부동산명	위치	거래일자	취득/처분 일자	매매가액	거래비용	장부가액	비고
자료가 없습니다.								

※ 매각의 경우 비고란에 취득한 금액, 보유기간 등 간략히 기재  
※ 거래일자의 경우 거래체결일, 취득/처분일자는 부동산등기사항증명서 접수일자 기재

나. 당분기 동안의 부동산관련 증권 거래내역

(단위 : 백만원)

구분	종 목 명	거래일자	취득/처분 일자	매매가액	거래비용	장부가액	비고
자료가 없습니다.							

제 3 부 부채 및 자본에 관한 사항

1. 부채 현황

가. 총괄표

【 2025.11.30 현재 】

구분	차입처	금액 (백만원)	All-in 금리(%)	금리(%)	대출취급 수수료(%)	차입일	만기일	고정금리 여 부	담보제공자산
차입금	(주)국민은행	30,000	4.00%	3.80%	0.40%	2025.09.01	2027.09.01	고정	만도글로벌알앤 디센터
차입금	(주)하나은행	50,000	4.00%	3.80%	0.40%	2025.09.01	2027.09.01	고정	만도글로벌알앤 디센터
차입금	(주)농협대주 (110개)(*)	160,000	4.00%	3.80%	0.40%	2025.09.01	2027.09.01	고정	만도글로벌알앤 디센터

- ※ 구분 : 차입금, 회사채 등
- ※ All-in 금리 : 대출금리에 대출 관련 수수료를 고려한 금리
- ※ 고정금리 여부 : 변동금리의 경우 대출약정서 상 금리산정 기준을 기재할 것

(\*) (주)농협대주(110개) : 개성인삼농업협동조합, 구성농업협동조합(동백지점), 남면농업협동조합, 동두천농업협동조합(지행역지점), 안양농업협동조합, 용인농업협동조합, 조리농업협동조합, 천현농업협동조합, 청운농업협동조합, 간동농업협동조합, 근덕농업협동조합, 도계농업협동조합, 동해삼적대백축산업협동조합, 둔내농업협동조합, 서광농업협동조합, 원덕농업협동조합, 원주축산업협동조합(동부지점), 정선농업협동조합, 중울산농업협동조합, 내수농업협동조합, 맹동농업협동조합, 보은농업협동조합, 봉양농업협동조합, 북단양농업협동조합, 제천단양축산업협동조합, 청천농업협동조합(덕평지점), 추풍령농업협동조합, 충북인삼협동조합, 갈산농업협동조합, 고북농업협동조합, 금산인삼농업협동조합, 금산축산업협동조합(비단로지점), 남포농업협동조합, 포항농업협동조합, 덕산농업협동조합, 서산태안축산업협동조합, 선도농업협동조합, 성연농업협동조합, 원북농업협동조합, 판교농업협동조합, 홍성농업협동조합, 금마농업협동조합, 금산농업협동조합, 낭산농업협동조합, 백구농업협동조합, 복익산농업협동조합, 서군산농업협동조합(산북지점), 임실농업협동조합, 임실축산업협동조합, 칠보농업협동조합, 고흥농업협동조합, 굴비골농업협동조합, 나주농업협동조합, 도초농업협동조합, 목포원예농업협동조합, 복신안농업협동조합, 북평농업협동조합, 삼향농업협동조합, 여수원에농업협동조합, 이양청풍농업협동조합, 함평축산업협동조합, 현산농업협동조합, 화원농업협동조합, 경산축산업협동조합(계양지점), 금호농업협동조합, 남안동농업협동조합, 남울진농업협동조합(기성지점), 남청송농업협동조합, 동안동농업협동조합, 물야농업협동조합, 서상주농업협동조합, 신녕농업협동조합, 안동와룡농업협동조합, 의성축산업협동조합, 중화농업협동조합, 청송영양축산업협동조합, 초전농업협동조합, 현곡농업협동조합, 화산농업협동조합, 거제농업협동조합, 군북농업협동조합, 금남농업협동조합, 대동농업협동조합, 동거창농업협동조합, 동밀양농업협동조합, 부경원예농업협동조합(부원지점), 부북농업협동조합(동부지점), 사등농업협동조합, 사천농업협동조합, 산양농업협동조합, 산청군농업협동조합, 새남해농업협동조합, 생림농업협동조합, 영남원예농업협동조합(지내동지점), 용천농업협동조합, 이방농업협동조합, 일운농업협동조합, 진주금산농업협동조합(신도시지점), 진주문산농업협동조합, 진주수곡농업협동조합, 창선농업협동조합, 함천호농업협동조합, 제주고산농업협동조합, 서울우유협동조합(강동구청역지점), 공산농업협동조합(서원지점), 동촌농업협동조합, 성서농업협동조합, 기성농업협동조합, 남대전농업협동조합, 신북농업협동조합

2. 주식 현황

가. 자본금 변동 현황

(단위 : 원, 주)

일자	원인	증가(감소)한 주식의 내용				증(감)자한 자본금	증(감)자 후 자본금	증(감)자 비율
		종류	수량	주당 발행가액	주당 액면가액			
2022.06.17	설립	보통주	60,000	5,000	5,000	300,000,000	300,000,000	0.0%
2022.08.31	유상증 자	보통주	600,000	50,000	5,000	3,000,000,000	3,300,000,000	6666.7%
2022.08.31	유상증 자	종류주	3,400,000	50,000	5,000	17,000,000,000	20,300,000,000	6666.7%
2022.09.20	유상감 자	보통주	-60,000	5,000	5,000	-300,000,000	20,000,000,000	-1.5%



나. 공모 관련사항

공모 의무 여부	X
공모 실시 여부	X
30% 이상 공모충족일	해당없음

다. 공모 실시내역

(단위 : 원, 주)

종류	청약 개시일	청약 종료일	납입 개시일	납입 종료일	주당 모집 가액	모집 주식수	청약 주식수	배정 주식수	청약률	배정률
자료가 없습니다.										





3. 주주현황

가. 최대주주 및 그 특별관계자의 주식소유현황

【 11/30/2025 현재 】

성명	관계	내/ 외국인	국적	기관/ 개인	청약예외 주주	주식의 종류	소유주식수(지분율)				변동원인	기관 구분	분기말 출자금액 (백만원)
							기초	증가	감소	분기말			
한국자산 공사	최대 주주	내국인	대한 민국	기관	제11호	종류주	2,200,000	0	0	2,200,000		청약예외주 주	105,615
							(55.00%)	(0.00%)	(0.00%)	(55.00%)			

- ※ 특별관계자는 자본시장법 시행령 제141조제1항의 특수관계인 및 공동보유자를 말함
- ※ 청약예외주주란에는 시행령 제12조의3(일반청약에 대한 예외) 각 호 중 해당되는 호를 기재
- ※ 기관구분에는 ‘청약예외주주’, ‘은행’, ‘보험사’, ‘증권사’, ‘자산관리회사’, ‘건설사’, ‘공공기관(청약예외주주 외)’, ‘신탁(청약예외주주 외)’, ‘펀드(청약예외주주 외)’, ‘기타’ 중 기재



나. 주요주주(10% 이상 소유 주주)의 주식소유현황

【 2025.11.30 현재 】

순위	성명	내/ 외국인	국적	기관/ 개인	청약예외 주주	주식의 종류	소유주식수	지분율	기관구분	분기말 출자금액 (백만원)	비고
1	농업협동조합중앙회	내국인	대한민국	기관	해당사항 없음	종류주	1,000,000	25.00%	기타	48,007	
2	에이치엘만도주식회사	내국인	대한민국	기관	해당사항 없음	보통주	600,000	15.00%	기타	28,804	

※ 청약예외주주란에는 국민연금공단 및 법 시행령 제12조의3(일반청약에 대한 예외) 각 호 중 해당되는 호를 기재

※ 기관구분에는 ‘청약예외주주’, ‘은행’, ‘보험사’, ‘증권사’, ‘자산관리회사’, ‘건설사’, ‘공공기관(청약예외주주 외)’, ‘신탁(청약예외주주 외)’, ‘펀드(청약예외주주 외)’, ‘기타’ 중 기재



다. 최대주주, 주요주주 및 기타주주 분포

【 2025.11.30 현재 】

구분	주주 수 (명)	비 율	주식 수	비 율	비고
최대주주	1	25.00%	2,200,000	55.00%	
주요주주	2	50.00%	1,600,000	40.00%	
기타주주 - 개인		0.00%		0.00%	
기타주주 - 법인	1	25.00%	200,000	5.00%	
합 계	4	100.00%	4,000,000	100.00%	



라. 청약 예외주주 분포

청약예외주주 비율	55.0%
청약예외주주 50% 이상 여부	0

※ 청약예외주주가 50% 이상인 경우 부동산투자회사법 제14조의8제2항에도 불구하고 주식을 일반의 청약에 제공하지 아니할 수 있음

## 제 4 부 배당에 관한 사항

### 1. 총괄표

[주당액면가액 : 5,000 원 ]

(단위 : 원, %)

구분		제 6 기	제 5 기	제 4 기	제 3 기
당기순이익		1,290,551,059	497,436,130	497,436,130	287,074,543
상법상 이익배당한도		-10,450,331,419	-7,995,843,966	-5,406,853,402	-2,929,489,708
자산의 평가손실		0	0	0	0
부동산투자회사법 상 이익배당한도		-10,450,331,419	-7,995,843,966	-5,406,853,402	-2,929,489,708
당기감가상각비 등		14,992,358,815	12,463,816,567	9,936,470,887	7,409,872,220
배당가능이익		4,542,027,396	4,467,972,601	4,529,617,485	4,480,382,512
배당금	보통주	0	0	0	0
	종류주	4,542,027,396	4,467,972,601	4,529,617,485	4,480,382,512
주당 배당금	보통주	0	0	0	0
	종류주	1,336	1,314	1,332	1,318
배당수익률		2.36%	2.30%	2.32%	2.27%
연환산배당률		4.68%	4.64%	4.61%	4.57%

※ 상법상 이익배당한도 : 순자산가액 - 자본금 - 자본준비금 - 상법 시행령 제19조의 미실현이익  
- 기타(주식할인발행차금 상각액 등)

※ 부동산투자회사법 상 이익배당한도 : 상법 상 이익배당한도에서 자산의 평가손실(직전 사업연도까지 누적된 평가손실을 포함)은 고려하지 아니함

※ 당기 감가상각비 등 : 당기 감가상각비 + 전기이전 감가상각비 초과배당누적액

※ 배당가능이익 : 부동산투자회사법 상 이익배당한도 + 당기 감가상각비 등

※ 주당배당금 : 배당금 / 발행주식수

※ 배당수익율 : 배당액 / [ (기초납입자본금+기말납입자본금)/2 ] 로 계산

※ 1기의 사업연도가 1년 미만일 경우, 비교목적으로 연환산배당율을 다음의 산식으로 추가기재  
연환산배당율 : 배당수익율 x 365일 / (해당사업연도의 일수)

1. 총 수익 구조 현황

가. 총괄표

구 분		금액(원)	비율(%)	비 고
부동산	분양수익 및 처분수익	-	0.00%	
	임 대 료	3,993,760,583	67.09%	
	관리수익	1,752,095,001	29.43%	
	기타수익	163,492,534	2.75%	주차수익, 기타수익
부동산관련 증권	평가이익	-	0.00%	
	처분이익	-	0.00%	
	이자,배당금 등	-	0.00%	
현금	현금관련수익	43,514,549	0.73%	이자수익
기타자산	기타자산 관련수익		0.00%	
기타		2	0.00%	잡이익
총 수 익		5,952,862,669	100.00%	

※ 부동산 관련 증권 평가이익란에는 당기손익에 반영되는 평가이익만 포함

※ 기타란에는 자산별로 구분되지 않는 수익을 기재



나. 부동산(지상권 • 임차권 등 부동산 사용에 관한 권리도 포함) 수익 상세내역

(1) 부동산 처분수익

(단위 : 원)

부동산명	취득 가액	평가 손익	상각 누계액	장부 가액	매매 가액	처분 손익	비율 (%)	비고
자료가 없습니다.								

※ 부동산개발사업을 통한 분양수익은 비고란에 구분 기재




(2) 부동산 임대료 수익

부동산명		임대료 (원)	비율 (%)	평당 임대료 단가 (원)	비 고
1	만도 글로벌 알앤디센터	3,993,760,583	100.00%		



(3) 부동산 관리 수익

부동산명		관리수익(원)	비율(%)	비 고
1	만도 글로벌 알앤디센터	1,752,095,001	100.00%	





다. 부동산 관련 증권 수익 상세내역

(단위 : 원)

구 분	매매손익	평가손익	이자 및 배당금	비율 (%)	비 고
자료가 없습니다.					



라. 현금(금융기관 예치내역 포함) 수익 상세내역

(단위 : %, 원)

예치 금융상품	예치 금융회사	이자율	직전분기 예치금 발생 수익	당분기 예치금 발생 수익	비고
보통예금	국민은행	변동	1,610,332	3,265,784	
정기예금	수협은행	2.78%	0	34,730,958	
정기예금	수협은행	2.65%	0	5,517,807	



마. 부동산 기타수익 및 기타 자산 수익 상세내역

구 분		금 액(원)	비율(%)	비 고
1	만도글로벌알앤디센터	66,731,819	40.82%	주차수익
2	만도글로벌알앤디센터	96,760,715	59.18%	기타수익



2. 총 비용 구조 현황

가. 총괄표

구 분		금 액(원)	비율(%)	비 고
부동산	분양원가		0.00%	
	감가상각비	1,264,772,902	23.51%	
	기타비용	1,652,897,699	30.73%	
부동산관련 증권	평가손실		0.00%	
	처분손실		0.00%	
	기타비용		0.00%	
현금	현금관련비용		0.00%	
기타자산	기타자산관련비용		0.00%	
기타		2,460,968,222	45.75%	이자비용, 사무수탁수수료
총 비 용		5,378,638,823	100.00%	

※ 부동산 관련 증권 평가손실란에는 당기손익에 반영되는 평가손실만 포함

※ 기타란에는 자산별로 구분되지 않는 비용을 기재



### 3. 자기자본수익률

(단위 : %)

구 분	제 7 기 1 분 기	제 6 기 2 분 기	제 6 기 1 분 기	제 5 기 2 분 기
당해회사수익률	1.20	1.34	1.32	0.65

※ 수익률은 회계적 자기자본이익률(Return on Equity)로서 연단위로 환산하며 다음과 같이 계산함

1사분기수익률={1+(당분기순이익/[(연기초납입자본금+분기말납입자본금)/2])}^4 -1

2사분기수익률={1+(당반기순이익/[(연기초납입자본금+분기말납입자본금)/2])}^2 -1

3사분기수익률={1+(1분기부터 3분기까지의 순이익/[(연기초납입자본금+분기말납입자본금)/2])}^4/3 -1

4사분기수익률=(당기순이익/[(연기초납입자본금+분기말납입자본금)/2])

※ 납입자본금 = 자본금 + 자본잉여금

※ 상기산식은 1기 사업연도가 12개월일 경우를 가정한 것으로, 1기의 사업연도가 6개월일 경우 상기 산식을 준용하여 최근 1년간 분기별 연환산 자기자본수익율을 제시할 것

※ 수익률은 소수점 둘째 자리까지 기재할 것



제 6 부 재무제표에 관한 사항

1. 재무상태표

당기제 7 기 1 분기기준일2025.11.30현재  
전기제 6 기 기말기준일2025.08.31현재

회사명: 주식회사 에이치엘제2호위탁관리부동산투자회사(단위: 원)

과 목	제 7 기 1 분기		제 6 기 기말	
	금 액		금 액	
1. 유동자산		18,520,340,929		7,929,647,282
1) 현금및현금성자산	4,336,223,747		5,509,712,559	
2) 단기금융상품	12,000,000,000			
3) 매출채권	15,998,685		17,822,212	
5) 미수수익	1,875,142,245		1,928,796,902	
7) 기타미수금			243,830,625	
9) 선급비용	155,975,804		228,882,094	
10) 부가세대급금	136,397,558			
11) 선급법인세	602,890		602,890	
13) 유가증권	0			
14) 재고자산	0		0	
2. 비유동자산		414,455,535,791		415,582,494,610
4) 유가증권	0		0	
5) 유형자산	414,250,922,934		415,374,695,836	
토지	177,670,385,749		177,670,385,749	
건물	252,995,228,599		252,854,228,599	
감가상각누계액(유형자산-건물)	(16,414,691,414)		(15,149,918,512)	
6) 투자부동산	0		0	
7) 무형자산	0		0	
11) 기타비유동자산	204,612,857		207,798,774	
자 산 총 계		432,975,876,720		423,512,141,892
1. 유동부채		3,668,449,099		228,992,900,270
6) 미지급금	590,700,000		200,000	
7) 미지급비용	2,668,372,989		868,440,387	
9) 부가세예수금	409,376,110		324,259,883	
13) 유동성장기차입금			227,800,000,000	
2. 비유동부채		252,527,422,274		13,771,432,725
3) 장기차입금	238,755,989,549			
5) 비유동보증금	13,771,432,725		13,771,432,725	
부 채 총 계		256,195,871,373		242,764,332,995
1. 자본금		20,000,000,000		20,000,000,000
1) 보통주자본금	3,000,000,000		3,000,000,000	
2) 종류주자본금	17,000,000,000		17,000,000,000	
2. 자본잉여금		171,198,140,316		171,921,074,405
1) 주식발행초과금	171,198,140,316		171,921,074,405	
3. 자본조정		0		0
4. 기타포괄손익누계액		0		0
5. 이익잉여금(결손금)		(14,418,134,969)		(11,173,265,508)
자 본 총 계		176,780,005,347		180,747,808,897
부 채 및 자 본 총 계		432,975,876,720		423,512,141,892



2. 손익계산서

당기 제 7 기 1 분기	시작일	2025.09.01	종료일	2025.11.30
전기 제 6 기 1 분기	시작일	2025.03.01	종료일	2025.05.31

회사명: 주식회사 에이치엘제2호위탁관리부동산투자회사 (단위: 원)

과 목	제 7 기 1 분기		제 6 기 1 분기	
	금 액		금 액	
	최근3개월	당기누적	최근3개월	전기누적
I. 영업수익	5,909,348,118	5,909,348,118	5,872,538,233	5,872,538,233
2) 임대료수익	3,993,760,583	3,993,760,583	4,037,512,758	4,037,512,758
3) 관리비수익	1,752,095,001	1,752,095,001	1,718,170,740	1,718,170,740
7) 기타영업수익	163,492,534	163,492,534	116,854,735	116,854,735
II. 영업비용	2,927,725,849	2,927,725,849	2,790,832,926	2,790,832,926
2) 급여	600,000	600,000	600,000	600,000
6) 자산관리수수료(AMC수수료)	251,381,215	251,381,215	250,000,000	250,000,000
7) 부동산관리수수료(PM, FM 등)	684,540,000	684,540,000	684,540,000	684,540,000
8) 자산보관수수료	39,136,563	39,136,563	5,159,623	5,159,623
9) 일반사무임탁수수료	10,055,248	10,055,248	10,000,000	10,000,000
10) 기타지급수수료	57,490,339	57,490,339	37,328,009	37,328,009
11) 유형자산감가상각비	1,264,772,902	1,264,772,902	1,264,271,124	1,264,271,124
14) 세금과공과	162,206,509	162,206,509	147,061,382	147,061,382
16) 보험료	7,636,694	7,636,694	7,680,991	7,680,991
21) 수선유지비	43,640,000	43,640,000		
23) 수도광열비	403,454,599	403,454,599	381,384,490	381,384,490
29) 기타영업비용	2,811,780	2,811,780	2,807,307	2,807,307
III. 영업이익	2,981,622,269	2,981,622,269	3,081,705,307	3,081,705,307
IV. 영업외수익	43,514,551	43,514,551	2,236,314	2,236,314
1) 이자수익	43,514,549	43,514,549	2,231,710	2,231,710
10) 기타영업외수익	2	2	4,604	4,604
V. 영업외비용	2,450,912,974	2,450,912,974	2,452,992,861	2,452,992,861
1) 이자비용	2,450,912,974	2,450,912,974	2,452,992,861	2,452,992,861
VI. 법인세비용차감전순이익(손실)	574,223,846	574,223,846	630,948,760	630,948,760
VII. 당기순이익(손실)	574,223,846	574,223,846	630,948,760	630,948,760
IX. 기타포괄이익(손실)	0	0	0	0
X. 총포괄이익(손실)	574,223,846	574,223,846	630,948,760	630,948,760
X I. 주당손익	143	143	157	157



### 3. 이익잉여금처분계산서

이익잉여금처분계산서는 결산기 작성대상으로 분기에는 작성하지 않습니다.



#### 4. 현금흐름표

현금흐름표는 결산기 작성대상으로 분기에는 작성하지 않습니다.

## 5. 자본변동표

자본변동표는 결산기 작성대상으로 분기에는 작성하지 않습니다.

자료가 없습니다.

3. 재무제표에 대한 주석(차입에 관한 구체적인 사항을 포함)

주석은 투자보고서 마지막에 별첨합니다.

4. 감사인의 감사(검토) 의견

- 외부감사인의 감사(검토) 의견 및 위반사항

감사(검토)의견 : 해당사항 없음

기타사항(특이사항 포함)

- 내부감사인의 감사(검토) 의견

감사(검토)의견 : 걱정

기타사항(특이사항 포함)

## 제 7 부 연결재무제표에 관한 사항

연결 재무제표 및 주석은 투자보고서 마지막에 별첨합니다.

## 제 8 부 특별관계자 등과의 거래 현황 및 기타사항

### 1. 거래현황

--

※ 특별관계자 등은 다음에 해당하는 자를 말함


1. 해당 부동산투자회사의 임직원 및 그 특별관계자
2. 해당 부동산투자회사의 주식을 100분의 10 이상 보유하고 있는 주주 및 그 특별관계자

※ 특별관계자는 자본시장법 시행령 제141조제1항의 특수관계인 및 공동보유자를 말함

※ 특별관계자 등과의 거래는 법 제30조제2항 각 호에 해당하는 거래를 말함

### 2. 제재현황 등 기타사항

--



## VI. 재무제표에 대한 주석

### 1. 일반사항

주식회사 에이치엘제 2 호위탁관리부동산투자회사(이하 "당사")는 부동산투자회사법에 의해 설립된 위탁관리부동산투자회사로서 당사의 주요사업 목적은 부동산의 취득·관리·개량 및 처분, 부동산의 개발, 부동산의 임대차 등의 방법으로 자산을 투자·운용하여 얻은 수익을 주주에게 배당하는 것입니다. 당사의 본점소재지는 서울시 강남구 영동대로 511(삼성동, 트레이드타워) 입니다.

당기말 현재 납입자본금은 20,000 백만원(종류주식 17,000 백만원 포함)이며 주주현황은 다음과 같습니다.

주주명	구분	주식수	지분율
한국자산관리공사	제 1 종 종류주식	2,200,000	55.0%
에이치엘만도 주식회사	보통주	600,000	15.0%
농업협동조합중앙회	제 1 종 종류주식	1,000,000	25.0%
키스만도제일차 주식회사	제 1 종 종류주식	200,000	5.0%
합 계		4,000,000	100.0%

### 2. 중요한 회계정책

다음은 재무제표 작성에 적용된 중요한 회계정책입니다. 이러한 정책은 별도의 언급이 없다면, 표시된 회계기간에 계속적으로 적용됩니다.

#### 2.1 재무제표 작성 기준

당사는 일반기업회계기준에 따라 재무제표를 작성하였습니다. 일반기업회계기준은 '주식회사 등의 외부감사에 관한 법률'의 적용대상기업 중 한국채택국제회계기준에 따라 회계처리하지 아니하는 기업에 적용되는 기준입니다.

#### 2.2 현금및현금성자산

당사는 통화 및 타인발행수표 등 통화대용증권과 당좌예금, 보통예금 및 큰 거래비용없이 현금으로 전환이 용이하고 이자율 변동에 따른 가치변동의 위험이 경미한 금융상품으로서 취득 당시 만기일(또는 상환일)이 3 개월 이내인 것을 현금및현금성자산으로 처리하고 있습니다.

#### 2.3 대손충당금

당사는 회수가 불확실한 매출채권 등에 합리적이고 객관적인 기준에 따라 산출한 대손추산액을 대손충당금으로 설정하고 있습니다. 대손추산액에서 대손충당금 잔액을 차감한 금액을 대손상각비로 인식하며, 상거래에서 발생한 매출채권에 대한 대손상각비는 판매비와관리비로 계상하고, 기타 채권에 대한 대손상각비는 영업외비용으로 계상하고 있습니다. 회수가 불가능한 채권은 대손충당금과 상계하고, 대손충당



금이 부족한 경우에는 그 부족액을 대손상각비로 인식하고 있습니다.

#### 2.4 유형자산

유형자산의 취득원가는 구입원가 또는 제작원가 및 경영진이 의도하는 방식으로 자산을 가동하는 데 필요한 장소와 상태에 이르게 하는 데 직접 관련되는 지출 등으로 구성되어 있습니다. 유형자산의 경제적 사용이 종료된 후에 원상회복을 위하여 그 자산을 제거, 해체하거나 또는 부지를 복원하는데 소요될 것으로 추정되는 원가가 총당부채의 인식요건을 충족하는 경우 그 지출의 현재가치도 취득원가에 포함하고 있습니다.

당사는 유형자산을 취득원가에서 아래의 추정내용연수와 감가상각방법에 따라 산정된 감가상각누계액과 손상차손누계액을 차감한 금액으로 표시하고 있습니다.

구분	추정내용연수	상각방법
건물	50 년	정액법

#### 2.5 비금융자산의 손상

감가상각하는 자산의 경우는 장부금액이 회수가능하지 않을 수도 있음을 나타내는 환경의 변화나 사건과 같이 자산손상을 시사하는 징후가 있다면 손상검사를 수행하고 있습니다. 단, 유형자산의 경우에는 이러한 손상징후가 있다고 판단되고, 당해 유형자산(개별 자산 또는 유형자산만으로 구성된 현금창출단위 포함)의 사용 및 처분으로부터 기대되는 미래의 현금흐름총액의 추정액이 장부금액에 미달하는 경우에 손상검사를 수행하고 있습니다. 손상차손은 회수가능액을 초과하는 장부금액으로 인식하고 있습니다. 회수가능액은 순공정가치와 사용가치 중 큰 금액으로 결정하고 있습니다. 손상을 측정하기 위한 목적으로 자산을 별도의 식별 가능한 현금흐름을 창출하는 가장 하위 수준의 집단(현금창출단위)으로 그룹화하고 있습니다.

#### 2.6 총당부채와 우발부채

당사는 과거사건이나 거래의 결과로 존재하는 현재의무의 이행을 위하여 자원이 유출될 가능성이 매우 높고 동 손실의 금액을 신뢰성 있게 추정할 수 있는 경우에 그 손실금액을 총당부채로 계상하고 있습니다. 또한, 당사는 과거사건은 발생하였으나 불확실한 미래사건의 발생여부에 의해서 존재여부가 확인되는 잠재적인 의무가 있는 경우 또는 과거사건이나 거래의 결과 현재의무가 존재하나 자원이 유출될 가능성이 매우 높지 않거나 당해 의무를 이행하여야 할 금액을 신뢰성 있게 추정할 수 없는 경우 우발부채로 주석기재하고 있습니다.

#### 2.7 수익인식

당사는 수입임대료에 대하여 거래 전체의 수익금액을 신뢰성있게 측정할 수 있고, 경제적효익의 유입가능성이 매우 높고, 이미 발생한 원가 및 거래의 완료를 위하여 투입하여야 할 원가를 신뢰성 있게 측정할 수 있을 때 인식하고 있습니다.

## 2.8 법인세회계

당사는 자산·부채의 장부금액과 세무금액의 차이인 일시적차이에 대하여 이연법인세를 인식하는 경우, 가산할 일시적차이에 대한 이연법인세부채는 법인세관련 기업회계기준서상의 예외항목에 해당하지 않는 경우에 전액 인식하고 있으며, 차감할 일시적차이에 대한 이연법인세자산은 향후 과세소득의 발생가능성이 매우 높아 미래의법인세절감효과가 실현될 수 있을 것으로 기대되는 경우에 인식하고 있습니다. 이러한 이연법인세자산(부채)는 관련된 자산(부채)항목의 재무상태표상 분류에 따라 재무상태표에 유동자산(유동부채) 또는 기타비유동자산(비유동부채)으로 분류하고 있으며, 세무상결손금에 따라 인식하게 되는 이연법인세자산의 경우처럼 재무상태표상 자산항목 또는 부채항목과 관련되지 않은 이연법인세자산과 이연법인세부채는 일시적차이의 예상소멸시기에 따라서 유동항목과 기타비유동항목으로 분류하고, 동일한유동·비유동 구분 내의 이연법인세자산과 이연법인세부채가 동일한 과세당국과 관련된 경우에는 각각 상계하여 표시하고 있습니다. 또한, 당기법인세부담액(환급액)과이연법인세는 손익계산서상 법인세비용의 계산에 반영하고 있으며, 이 경우 전기이전의 기간과 관련된 법인세부담액(환급액)을 당기에 인식한 금액(법인세 추납액 또는환급액)은 당기법인세부담액(환급액)으로 하여 법인세비용에 포함하고 있습니다. 그러나 당해기간 또는 다른 기간에 자본계정에 직접적으로 인식되는 거래나 사건 및 기업결합으로부터 발생된 경우에는 각각 자본계정 및 영업권(또는 염가매수차익으로 즉시 인식)에서 직접 가감하고 있습니다.

당사는 법인세법 제 51 조의 2 유동화전문회사 등에 대한 소득공제 규정에 근거하여 배당가능이익의 100 분의 90 이상을 배당할 경우 동 금액에 대해 당해 사업연도 소득금액 계산시 소득공제를 받을 수 있는 바 당기의 소득금액 계산시 배당소득공제를 반영하여 법인세비용을 산출하고 있습니다.

## 2.9 금융자산과 금융부채의 측정

### (1) 최초측정

당사는 금융자산과 금융부채의 최초인식시 공정가치로 측정하고 있으며, 이 때의 공정가치는 일반적으로 거래가격(금융자산의 경우에는 제공한 대가의 공정가치, 금융부채의 경우에는 수취한 대가의 공정가치)입니다. 그러나 장기연불조건의 매매거래, 장기금전대차거래 또는 이와 유사한 거래에서 발생하는 채권·채무로서 명목금액과 공정가치의 차이가 유의적인 경우에는 공정가치로 평가합니다.

제공하거나 수취한 대가에 금융상품이 아닌 다른 것에 대한 대가가 포함되었다면 그 금융상품의 공정가치는 시장가격으로 평가하되, 시장가격이 없는 경우에는 평가기법(현재가치평가기법을 포함)을 사용하여 공정가치를 추정합니다. 다만, 제공하거나 수취한 대가에 금융상품이 아닌 다른 것에 대한 대가가 포함되었더라도, 자금의 사용에따른 반대 급부(예를 들어 생산물 공급가액의 제약 등)를 부과하거나 제공하는 자금의 조달과 사용의 연계성이 확실한 경우 및 임대차보증금에 대하여는 거래가격 전체를 금융상품의 최초인식액으로 하고 있습니다. 당사는 단기매매증권, 파생상품(현금흐름위험회피회계에서 위험회피수단으로 지정되는 경우는 제외) 같이 최초 인식 이후 공정가치로 측정하고 공정가치의 변동을 당기손익으로 인식하는 금융자산이나 금융부채가 아닌 경우에는 당해 금융자산의 취득 또는 금융부채의 발행과 직접적으로 관련된 거래원가를 최초인식하는 공정가치에 가산 또는 차감하고 있습니다.

당사는 금융상품의 현재가치 측정시에 당해 거래의 내재이자율을 적용하고 있으나, 이러한 이자율을 구할 수 없거나 동종시장이자율과의 차이가 유의적인 경우에는 동종시장이자율을 적용하고, 동종시장이자율을 실무적으로 산정할 수 없는 경우에는 객관적이고 합리적인 기준에 의하여 산출한 가중평균이자율을 적용하고 있으며, 가중평균이자율을 산출하기 위한 객관적이고 합리적인 기준이 없는 경우에는 회사채 유통수익률을 기초로 회사의 신용도 등을 반영하여 회사에 적용될 자금조달비용을 합리적으로 추정하여 적용합니다.

## (2) 후속측정

당사는 금융자산 및 금융부채에 대하여 당기손익인식지정항목을 제외하고는 유효이자율법을 적용하여 상각후원가로 측정하고 있습니다. 당기손익인식지정항목은 단기매매증권의 후속측정방법을 준용하고 있습니다.

## 3. 현금성자산과 금융상품

당분기말과 전기말 현재 현금및현금성자산의 구성내역은 다음과 같습니다.

(단위 : 천원)

구분	금융기관	당분기말	전기말	사용제한
보통예금	국민은행	4,336,224	5,509,713	예금근질권설정
정기예금	수협은행	12,000,000	0	예금근질권설정

## 4. 유형자산

(1) 당분기 및 전기 중 유형자산의 증감 내역은 다음과 같습니다.

### <당분기>

(단위: 천원)

구분	기초금액	취득	감가상각비	대체	당분기말 금액
토지	177,670,386	—	—	—	177,670,386
건물	237,704,310	141,000	(1,264,773)	—	236,580,537
합 계	415,374,696	—	(1,264,773)	—	414,250,923

### <전기>

(단위: 천원)

구분	기초금액	취득	감가상각비	대체	기말금액
토지	177,670,386	—	—	—	177,670,386
건물	240,232,852	—	(2,528,542)	—	237,704,310
합 계	417,903,238	—	(2,528,542)	—	415,374,696

(2) 당사는 유형자산(토지 및 건물)과 관련하여 재산종합보험(부보금액: 175,668 백만원)에 가입하고 있습니다.

(3) 당사는 차입금과 관련하여 유형자산(토지 및 건물)에 대한 담보신탁수익권증서 및 재산종합보험의 보험금수령권 근질권을 대주단에 담보(채권최고액: 288,000 백만원)로 제공하고 있습니다.

#### 5. 장기차입금

(1) 당분기말 현재 장기차입금의 내역은 다음과 같습니다.

(단위: 천원)

내역	차입처	이자율	만기	당분기말	전기말
유동성장기차입금	신용협동조합중앙회	4.10%	2025-08-31	-	28,380,399
유동성장기차입금	중국은행	3.92%	2025-08-31	-	42,570,598
유동성장기차입금	중국농업은행	3.92%	2025-08-31	-	33,110,465
유동성장기차입금	국민은행	3.92%	2025-08-31	-	85,141,196
유동성장기차입금	신한은행	4.79%	2025-08-31	-	38,597,342
장기차입금	(주)국민은행	3.80%	2027-09-01	30,000,000	-
장기차입금	(주)하나은행	3.80%	2027-09-01	50,000,000	-
장기차입금	(주)농협대주(110 개) (*)	3.80%	2027-09-01	160,000,000	-
합 계				240,000,000	227,800,000

(\*) (주)농협대주(110 개) : 개성인삼농업협동조합, 구성농업협동조합(동백지점), 남면농업협동조합, 동두천농업협동조합(지행역지점), 안양농업협동조합, 용인농업협동조합, 조리농업협동조합, 천현농업협동조합, 청운농업협동조합, 간동농업협동조합, 근덕농업협동조합, 도계농업협동조합, 동해삼척태백축산업협동조합, 둔내농업협동조합, 서광농업협동조합, 원덕농업협동조합, 원주축산업협동조합(동부지점), 정선농업협동조합, 중울산농업협동조합, 내수농업협동조합, 맹동농업협동조합, 보은농업협동조합, 봉양농업협동조합, 북단양농업협동조합, 제천단양축산업협동조합, 청천농업협동조합(덕평지점), 추풍령농업협동조합, 충북인삼협동조합, 갈산농업협동조합, 고북농업협동조합, 금산인삼농업협동조합, 금산축산업협동조합(비단로지점), 남포농업협동조합, 포항농업협동조합, 덕산농업협동조합, 서산태안축산업협동조합, 선도농업협동조합, 성연농업협동조합, 원북농업협동조합, 판교농업협동조합, 홍성농업협동조합, 금마농업협동조합, 금산농업협동조합, 낭산농업협동조합, 백구농업협동조합, 복익산농업협동조합, 서군산농업협동조합(산북지점), 임실농업협동조합, 임실축산업협동조합, 철보농업협동조합, 고흥농업협동조합, 굴비골농업협동조합, 나주농업협동조합, 도초농업협동조합, 목포원예농업협동조합, 북신안농업협동조합, 북평농업협동조합, 삼향농업협동조합, 여수원예농업협동조합, 이양청풍농업협동조합, 함평축산업협동조합, 현산농업협동조합, 화원농업협동조합, 경산축산업협동조합(계양지점), 금호농업협동조합, 남안동농업협동조합, 남울진농업협동조합(기성지점), 남청송농업협동조합, 동안동농업협동조합, 물야농업협동조합, 서상주농업협동조합, 신녕농업협동조합, 안동와룡농업협동조합, 의성축산업협동조합, 중화농업협동조합, 청송영양축산업협동조합, 초전농업협동조합, 현곡농업협동조합, 화산농업협동조합, 거제농업협동조합, 군북농업협동조합, 금남농업협동조합, 대동농업협동조합, 동거창농업협동조합, 동밀양농업협동조합, 부경원예농업협동조합(부원지점), 부북농업협동조합(동부지점), 사동농업협동조합, 사천농업협동조합, 산양농업협동조합, 산청군농업협동조합, 새남해농업협동조합, 생림농업협동조합, 영남원예농업협동조합(지내동지점), 웅천농업협동조합, 이방농업협동조합, 일운농업협동조합, 진주금산농업협동조합(신도시지점), 진주문산농업협동조합, 진주수곡농업협동조합, 창선농업협동조합, 함천호농업협동조합, 제주고산농업협동조합, 서울우유협동

조합(강동구청역지점), 공산농업협동조합(서원지점), 동촌농업협동조합, 성서농업협동조합, 기성농업협동조합, 남대전농업협동조합, 신북농업협동조합

(2) 당분기말 현재 당사가 차입금 등에 대해 담보로 제공한 토지 및 건물과 관련된 내역은 다음과 같습니다.

(단위: 천원)

담보제공자산	담보권	설정권자	채권최고액	관련채무	관련채무금액
토지 및 건물	담보신탁	(주)국민은행	36,000,000	장기차입금	30,000,000
		(주)하나은행	60,000,000	장기차입금	50,000,000
		(주)농협대주(110개) (*)	192,000,000	장기차입금	160,000,000

당사는 위 담보신탁외에 재산종합보험의 보험금수령권을 대주단에 근질권 담보(채권최고액: 288,000 백만원)로 제공하고 있습니다.

## 6. 자본금 및 자본잉여금

(1) 당사가 발행할 주식의 총수는 100,000,000 주이며, 발행한 주식의 총수는 보통주 600,000 주, 제 1 종 종류주식 3,400,000 주입니다. 발행하는 1 주의 액면금액은 5,000 원 입니다. 당사가 발행하는 제 1 종 종류주식은 의결권 있는 이익배당 및 잔여재산 분배 종류주로 그 발행주식의 수는 25,000,000 주를 초과하지 않는 범위에서 발행할 수 있습니다.

(단위 : 원)

구분	당분기말
발행한 주식수	4,000,000
1 주당 액면금액	5,000
보통주자본금	3,000,000,000
제 1 종 종류주자본금	17,000,000,000
합 계	20,000,000,000

(2) 종류주식에 대한 내용은 다음과 같습니다.

구분	내용
배당	보통주에 대하여 이익배당에 우선함.
배당률	제 1 종 종류주식의 발행가액에 대하여 연 5.3%(어느 사업연도의 기간이 6 개월 미만 이거나 6 개월을 초과하는 경우 제 1 종 종류주의 배당률은 {(해당 사업연도의 일수) / 365(윤년인경우 366) X 5.3%} 로 산출함.
잔여재산가액	보통주에 우선하여 제 1 종 종류주식 발행가액 상당액을 선 분배 받음.

## (3) 자본잉여금

자본잉여금은 전액 주식발행초과금이며 동 주식발행초과금은 주식발행시 액면가액을 초과하여 발행한

금액으로 자본전입 또는 결손보전 이외에는 그 사용이 제한되어 있습니다.

다만, 적립된 자본잉여금 및 이익준비금이 자본금의 1.5 배를 초과하는 경우 주주총회의 결의에 따라 그 초과한 금액 범위에서 감액할 수 있습니다.

#### (4) 이익준비금 및 초과배당

당사는 결산일 현재 시행되고 있는 부동산투자회사법 제 28 조 제 1 항에 의하여 이익배당 시 이익준비금의 적립의무를 규정한 상법 제 458 조가 배제되어 이익준비금을 적립하지 아니합니다. 또한, 동 법 제 28 조 제 3 항에 의하여 상법 제 462 조가 배제되어 당해연도의 감가상각비의 범위 내에서 이익을 초과하여 배당할 수 있습니다.

#### 7. 법인세비용

법인세비용은 법인세법 등의 법령에 의하여 당해 사업연도에 부담할 법인세 및 법인세에 부가되는 세액의 합계에 당기 이연법인세 변동액을 가감하여 산출된 금액으로 계상하고 있습니다. 그러나, 당사는 법인세법 제 51 조의 2 유동화전문회사 등에 대한 소득공제 조항에 의해 대통령령이 정하는 배당가능이익의 100분의 90 이상을 배당할 경우에는 그 금액을 당해 사업연도의 소득금액 계산시 공제할 수 있는 바, 실질적으로 당사가 부담할 법인세 등은 없으므로 당기법인세를 계상하지 않았습니다. 또한, 미래에 발생할 과세소득의 불확실성으로 인하여 보고기간 종료일 현재 미래에 차감할 일시적차이에 대한 이연법인세자산을 계상하지 아니하였습니다.

#### 8. 우발채무 및 약정사항

##### (1) 자산관리계약

당사는 주식회사 에이치엘리츠운용과 당사가 보유하는 부동산의 취득, 관리, 개량 및처분에 관한 업무를 위탁하는 계약을 체결하였습니다. 운용보수는 연간 1,000 백만원이며 매 결산기 단위로 연간 운용보수의 1/2 에 해당하는 금액을 지급합니다.

##### (2) 일반사무관리계약

당사는 주식회사 케이비펀드파트너스와 발행주식의 명의개서에 관한 업무, 주식의 발행에 관한 사무 및 당사의 운영에 관한 사무 등의 업무에 대한 일반사무관리계약을 체결하여 연간 40 백만원(결산기별 20 백만원)을 사무수탁수수료로 하여 지급하고 있습니다.

##### (3) 자산보관계약

당사는 한국투자증권 주식회사와 유가증권 및 현금 등 자산의 보관·관리업무 및 해산(청산)관련 업무 등의 위탁계약을 체결하여 연간 12 백만원(결산기별 6 백만원)을 자산보관수수료로 지급하고 있습니다.

##### (4) 부동산자산관리계약

당사는 주식회사 에스텍시스템과 당사가 보유하는 부동산의 시설 유지관리,미화, 보안 등 관리업무를 위탁하는 계약을 체결하였습니다. 용역보수는 매월 228 백만원을 정액 지급합니다.

(5) 보험가입

당분기말 현재 다음과 같이 당사보유 부동산과 관련하여 재산종합보험 등에 가입하고 있습니다.

(단위 : 천원)

보험회사	부보금액	보험내용	비고
현대해상화재보험(주)	175,668,483	재산종합보험	보험금청구권에 대한 근질권설정
현대해상화재보험(주)	1 인당 80,000 사고당 대물 300,000	가스사고배상책임보험	
현대해상화재보험(주)	1 인당 80,000 사고당 대물 10,000	승강기사고배상책임보험	

상기 재산종합보험의 보험금청구권에 대하여 대주단에 의하여 근질권이 설정되어 있습니다.

(7) 계류중인 소송사건

당분기말 현재 당사가 피고로 계류중인 소송사건은 없습니다.